



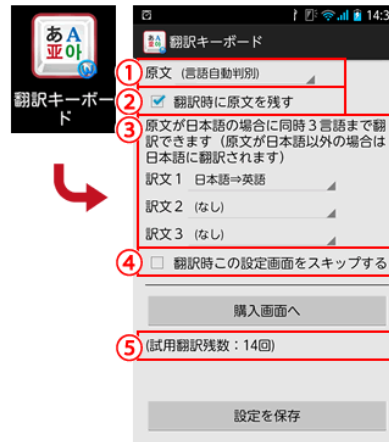
「翻訳キーボード」ご使用方法

「翻訳キーボード」は、オムロンソフトウェア株式会社の入力システム「Wnn Keyboard Lab」から、呼び出すことができる翻訳アプリです。ご利用には、Wnn Keyboard Lab本体が必要です。

使い方

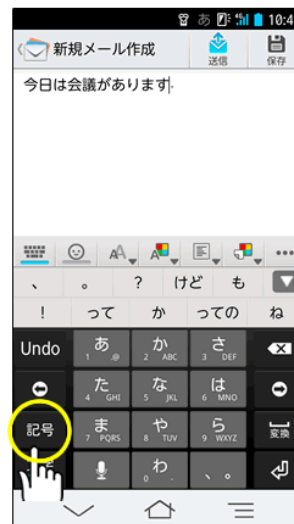
翻訳方法の設定

1. 原文の言語を指定します。(自動判別でも可)
2. 翻訳後に原文と訳文を表示したい場合は、チェックをいれます。
3. 出力したい訳文の言語を設定します。
4. 翻訳時にこの設定画面を表示しない場合は、チェックを入れます。
5. 30回まで無料で翻訳をお試しいただけます。

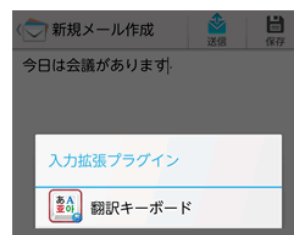


翻訳の手順

1. 翻訳したい文章を入力します。
※一部分を範囲選択して翻訳する事も可能。
2. 記号ボタンを長押しします。



3. 翻訳キーボードを選択します。



4. 訳文が入力されます。



【ご注意事項】

- ・「翻訳キーボード」の利用には、携帯電話回線(3G、4G)やWi-Fi 環境などのインターネット接続環境が必要です。
- ・1回の翻訳は、改行単位(改行~改行)までとします。